



Hallo liebe Kinder und Erwachsene,
kaum zu glauben es ist schon der
2. Adventssonntag! Wir dürfen endlich
die zweite Kerze anzünden!

In der heutigen Bibelgeschichte steht:

*Eine Stimme ruft: Bahnt für den Herrn einen Weg
durch die Wüste!... Erheb deine Stimme, fürchte dich
nicht! Sag den Städten in Juda: Seht, da ist euer Gott.
... Wie ein Hirt führt er seine Herde zur Weide, er
sammelt sie mit starker Hand. Die Lämmer trägt er auf
dem Arm, die Mutterschafe führt er behutsam.*

Manches Mal waren die Hirten mit ihren Schafen in Gebieten unterwegs,
wo es felsig war oder verwachsen und es keine guten Wege gab.
Also mussten die Hirten vorangehen um zu sehen, ob sie mit ihren Herden
dort sicher durchziehen können, um zu saftigen Weiden zu gelangen.

Unser Hirte in der Kirche hat eine kleine Schafherde um sich, vielleicht wollt ihr
helfen sie zu vergrößern. Bastelt doch ein Schaf und bringt es zu seiner Herde.
Ein paar Vorlagen findet ihr hier und ganz unten im Text:



Den Weg bereiten bedeutet für uns in diesen Adventtagen:

Schauen wir in unser Herz.

Gibt es Dinge, die sich steinig und verwachsen anfühlen?

Nutzen wir diese Zeit, um sie aus dem Weg zu räumen.

Dazu passend habe ich ein Spiel für euch - es heißt:

Wer gewinnt das Herz?

Dazu müsst ihr euch die Herzen, die Ihr weiter unten findet, ausdrucken - jeder Mitspieler benötigt eines. Sonst braucht ihr noch Farbstifte und Würfel.

Uns schon geht es los:

Derjenige der in der ersten Würfelrunde die niedrigste Zahl gewürfelt hat, darf beginnen. Es wird im Uhrzeigersinn gewürfelt. Wer beim ersten Wurf eine gerade Zahl gewürfelt hat, bekommt ein Herz mit geraden Zahlen, wer eine ungerade Zahl gewürfelt hat eines mit ungeraden Zahlen.



Wenn ein Spieler gewürfelt hat, darf er ein entsprechendes Feld ausmalen, die Farben darf er frei wählen. Da im Verlauf des Spieles immer mehr Felder ausgemalt werden, hängt es vom Glück des jeweiligen Spielers ab, ob er die fehlende Zahl erwürfelt. Für Schummeln oder schlampiges Ausmalen gilt: Eine Runde aussetzen.

Wer sein Herz zuerst ausgemalt hat, hat das Spiel gewonnen.





Natürlich freue ich mich über Fotos und Berichte wie euch das Spiel gefallen hat.

Viel Spaß beim Spielen und Basteln und einen schönen 2. Advent wünscht euch

Poldi




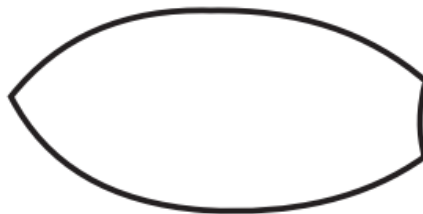
Schafe aus Wolle








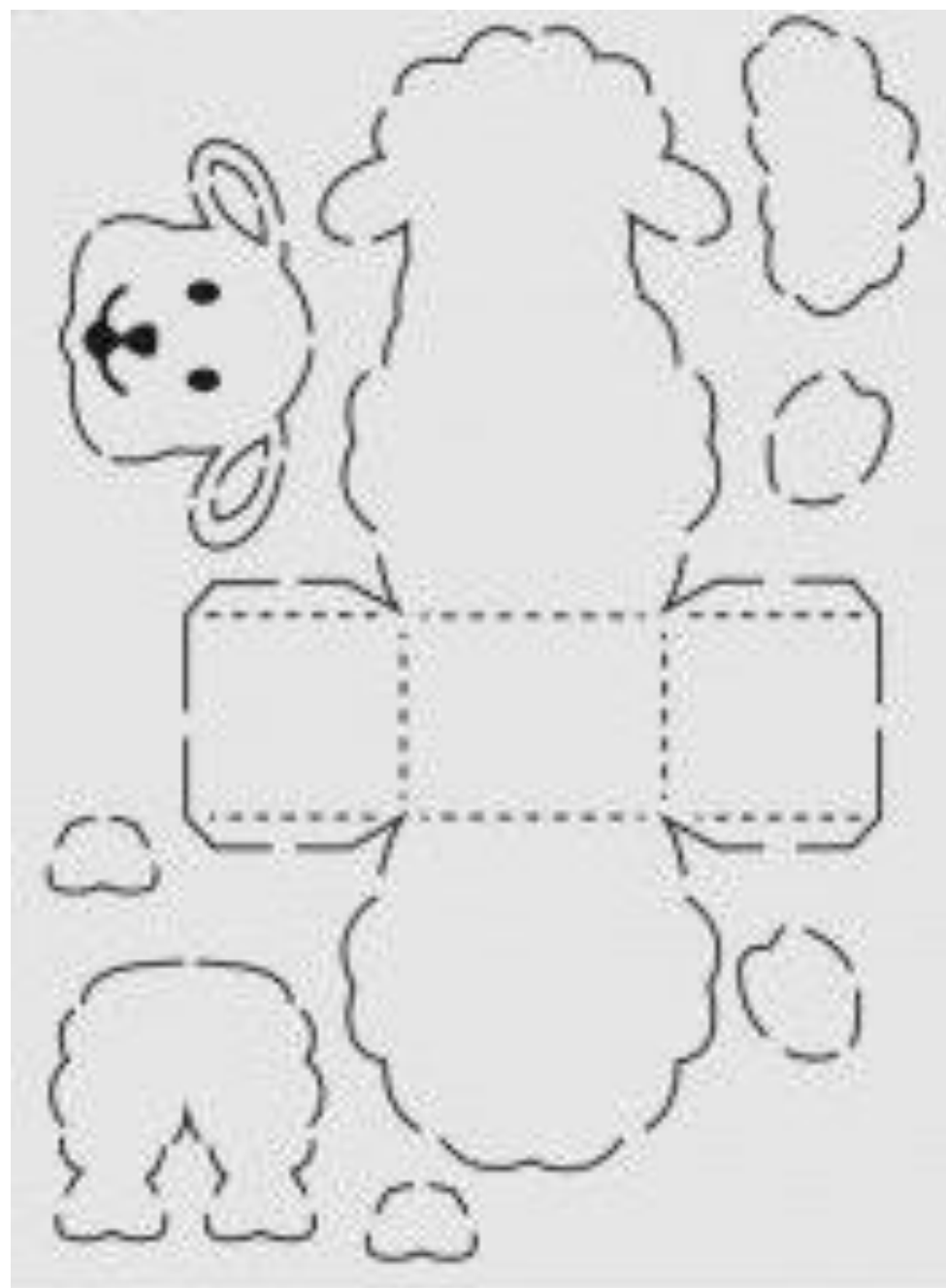
Du benötigst dafür:

- einen Pappteller, **Vorlage** für Kopf + Ohren
- Papier in weiß + schwarz
- Papierschneider, Schere
- Klebstoff
- Wackelaugen
- (Locher, Bindfaden)











Du benötigst dafür:

- Watte
- rosa Tonkarton (Fotokarton)
- Schere, Klebstoff
- Bleistift
- schwarzer Stift